

# **MEESTE HARIDUSTASEME SEOS TAPEEDIGA**

TEADUSLIK UURIMUS

ELO-MARIA ROOTS

TALLINN 2008

## **Sisukord**

Sissejuhatus.....	3
1. Valim.....	4
2. Uurimuse käik.....	5
Tabel 1. ....	5
2.1. Korrelatsioon.....	5
2.2. Meeste haridustaseme ja tapeedi seoste diagrammanalüüsid.....	6
Diagramm 1. ....	6
Diagramm 2. ....	6
Diagramm 3. ....	7
Diagramm 4. ....	8
Diagramm 5.a. ....	9
Diagramm 5.b. ....	9
Diagramm 6. ....	10
Diagramm 7. ....	11
3. Tulemus ja järeldused.....	12
Lisad.....	13 - 16

## **Sissejuhatus**

Käesolev uurimistöö analüüsib meeste haridustaseme ja tapeedi vahelisi seoseid. Teadustöö uurib, kas seintel, mille taustal mehed poseerivad, on ilus või kole tapeet. Uurimuse läbiviija püstitas hüpoteesi: mida kõrgem on mehe haridustase, seda ilusam on tema taustal olev tapeet ja mida madalam on mehe haridustase, seda koledam on tapeet. Uurimuse eesmärk oligi seega välja selgitada, kas meeste haridustaseme ja tapeedi vahel on olemas statistiliselt oluline seos või mitte. Seoste illustreerimiseks kasutati peamiselt diagramme, aga ka teisi andmeanalüüsi meetodeid.

## **1. Valim**

Üldvalim koostati viiekümnest mehest, kellest 25 olid kõrgharidusega ja 25 põhiharidusega. Mehed valiti Rate.ee internetikeskkonnast ning valik tehti elava järjekorra alusel, valides järjest välja pildid, millel oli kujutatud meest tapeedi taustal. Esimene valik teostati pannes haridustasemeks 'kõrgharidus' ning teine valik vastavalt 'põhiharidus'. Mõlemasse valimisse valiti järjest mehed, kelle taustal oli näha tapeet.

## 2. Uurimistöö käik

Alustuseks ülevaatlik risttabel.

Tapeet	Haridustase		Kokku
	Põhiharidus	Kõrgharidus	
Kole tapeet	20	4	<b>24</b>
Ilus tapeet	5	21	<b>26</b>
<b>Kokku</b>	<b>25</b>	<b>25</b>	<b>50</b>

### **Tabel 1.**

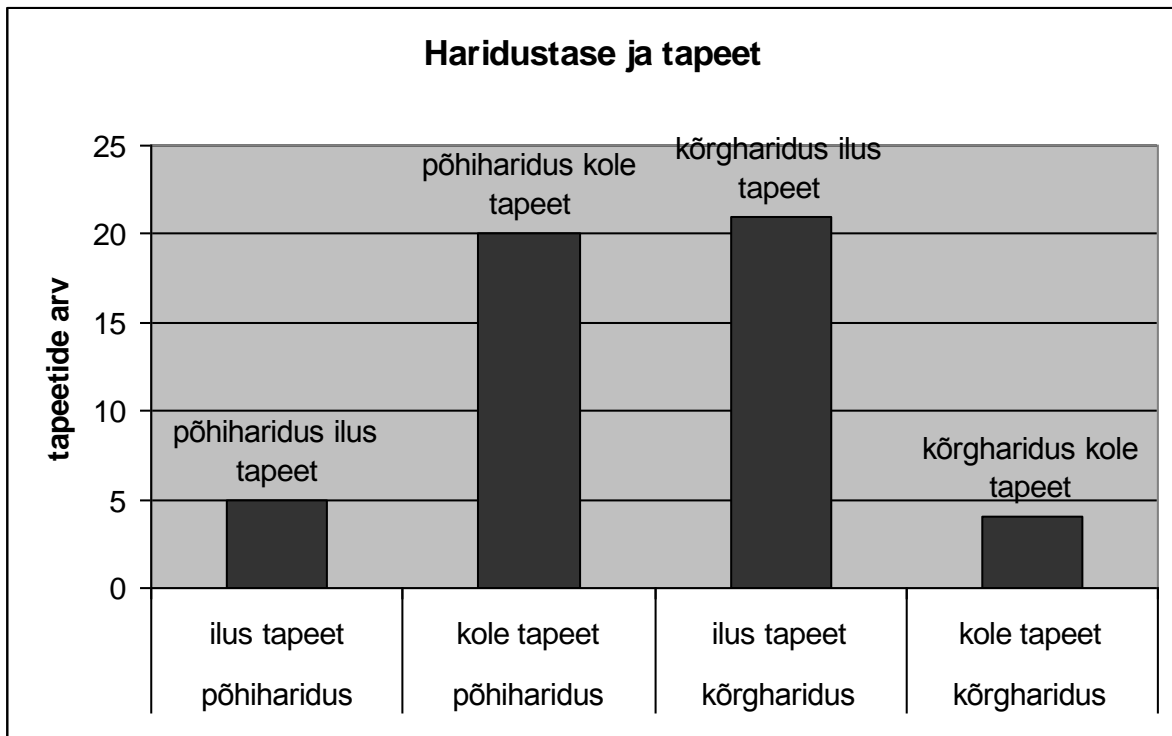
Risttabelist on näha, kui paljudel kõrg- ja põhiharidusega meestel oli taustal kas kole või ilus tapeet. Samuti toob tabel välja, kui palju oli üldvalimis kokku koledaid ja kui palju ilusaid tapeete.

### **2. 1. Korrelatsioon**

Korrelatsiooni arvutades püstitati nullhüpotees: meeste haridustaseme ja tapeedi vahel ei ole statistiliselt olulist seost ning alternatiivne hüpotees: meeste haridustaseme ja tapeedi vahel on statistiliselt oluline seos.

Korrelatsioon on 0,692, ümardatult 0,7. Tulemus tõestab alternatiivset ja ühtlasi uurija poolt enne uuringu teostamist püstitatud hüpoteesi - meeste haridustaseme ja tapeedi vahel on statistiliselt oluline seos.

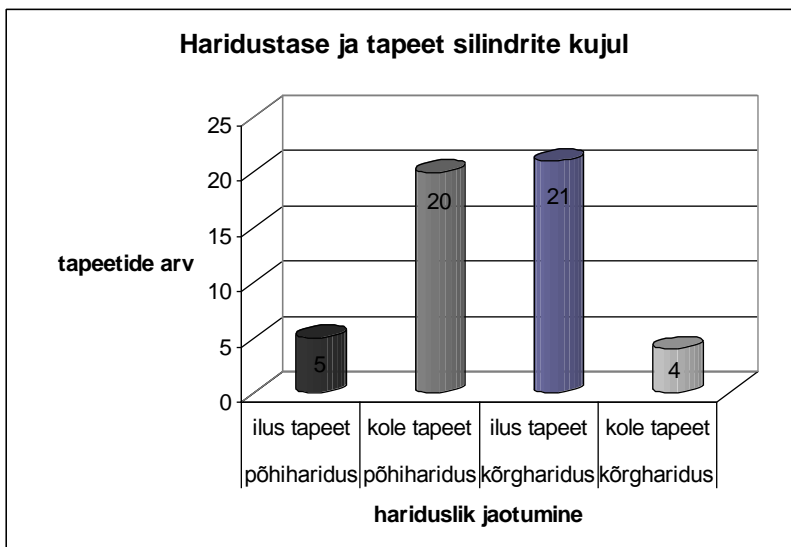
## 2.2. Meeste haridustaseme ja tapeedi seoste diagrammanalüüsid



**Diagramm 1.**

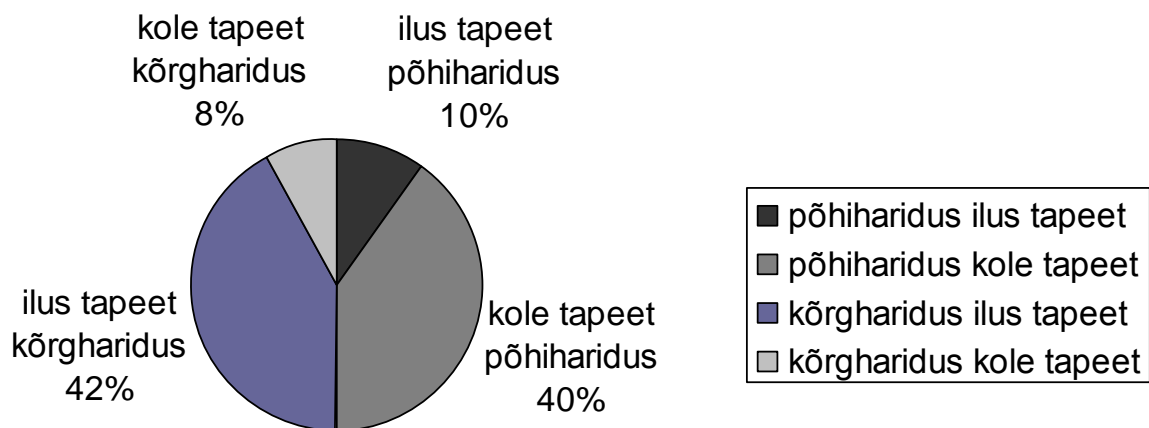
Antud tulpdiagramm toob küllalt hästi välja haridustaseme sõltuvuse tapeedist ning selle sujuva jaotumise. Tulbad sarnanevad Gaussi kõverale, mis näitab, et peaaegu sama paljudel põhiharidusega meestel on ilus tapeet kui kõrgharidusega meestel kole tapeet. Samuti kehtib ka vastupidine.

Täpselt sama pilt on näha ka kolmemõõtmeliselt silinderdiagrammilt:



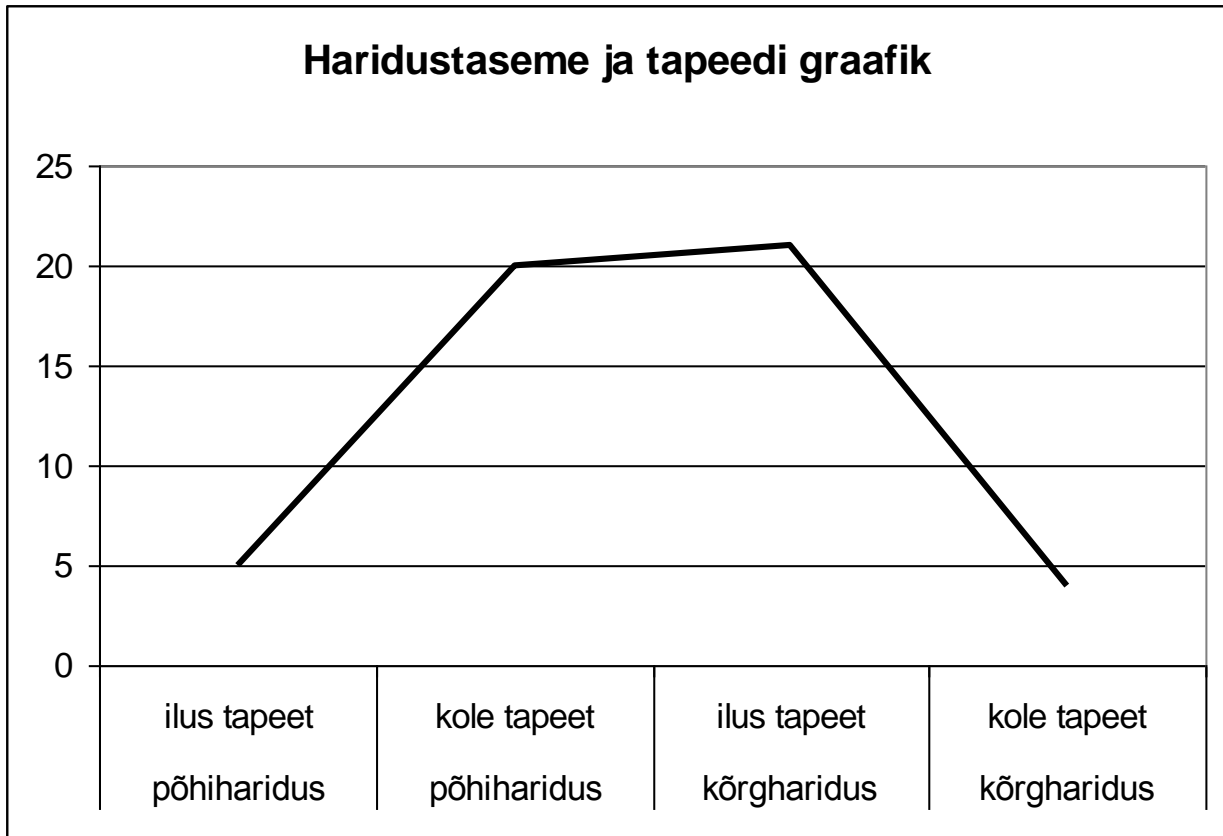
**Diagramm 2.**

### Haridustaseme ja tapeedi jaotumine protsentides



#### Diagramm 3.

Ülaltoodud sektordiagramm toob välja meeste haridustaseme ja tapeedi protsentuaalse jaotumise. Jälle tuleb ilmsiks märkimisväärne korrapära.



**Diagramm 4.**

Ka joondiagrammilt nähtub selgelt normaaljaotuskõver. Kõige vähem oli kõrgharidusega mehi, kellel oli kole tapeet ning kõige rohkem kõrgharidusega mehi ilusa tapeediga, kuid väga väikese erinevusega võib põhiharidusega meeste seas näha vastupidist kulgemist - ilus tapeet oli vaid viiel uuritavatest. Graafikul on näha hüppeline tõus - põhiharidusega meestel on väga palju koledaid tapeete võrreldes ilusate tapeetidega. Põiharidusega meeste kategoorias toimub ilusast tapeedist koleda tapeedi suunas tugev tõus, joon tõuseb järsult. Kõrgharidusega meeste kategoorias on näha eelnevale vastupidine tendents - ilusast tapeedist koleda tapeedi suunas toimub järsk ja tugev langus.



Järgneval kahel sektordiagrammil on eraldi välja toodud põhiharidusega meeste tapeedid ja kõrgharidusega meeste tapeedid.

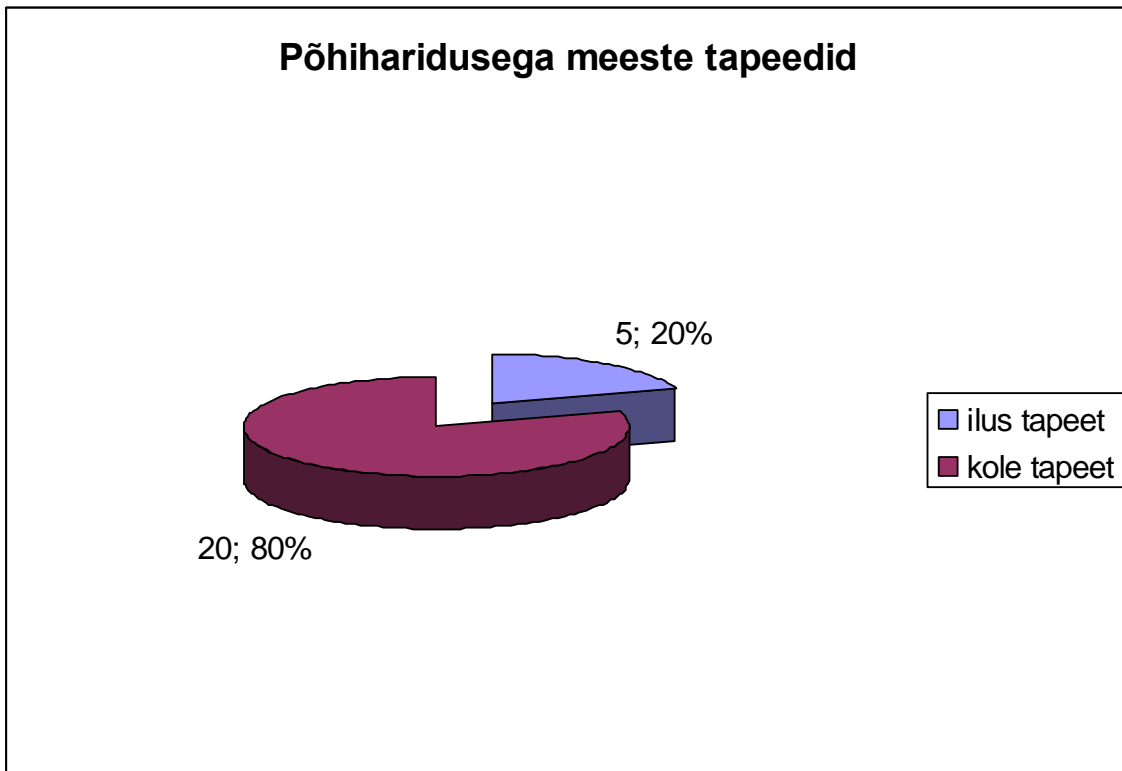


Diagramm 5.a.

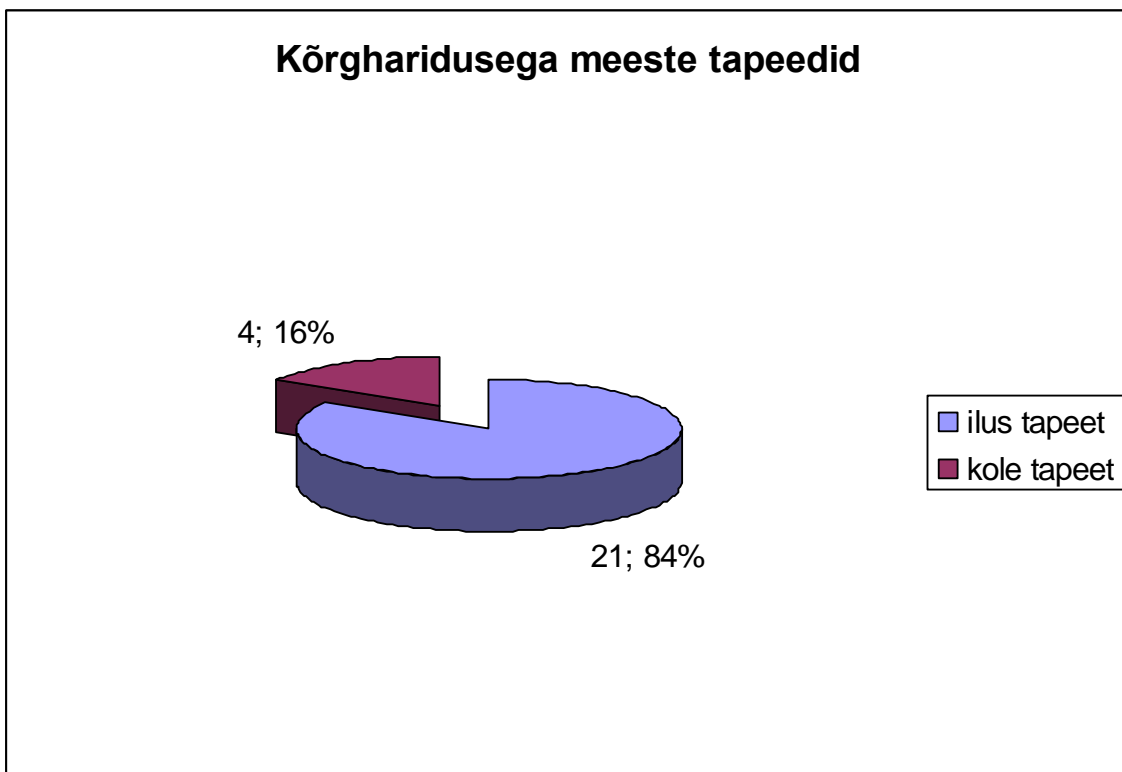
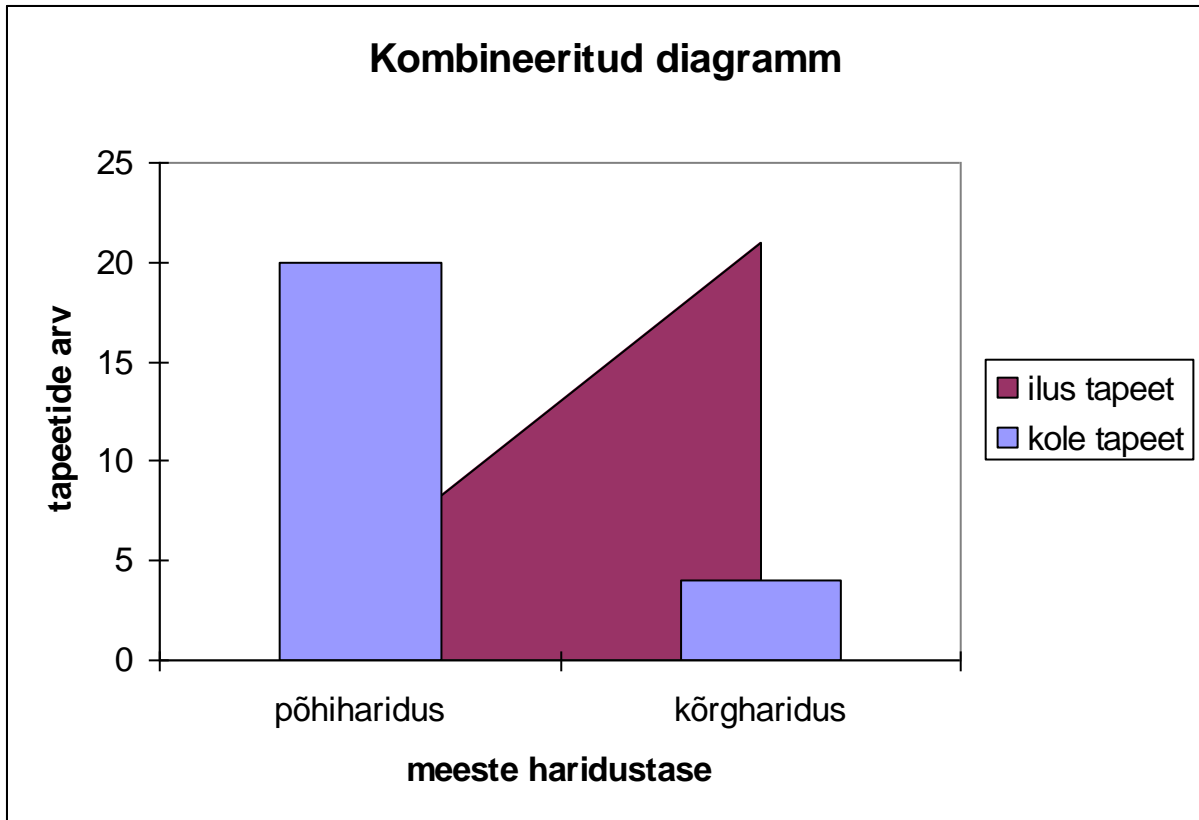
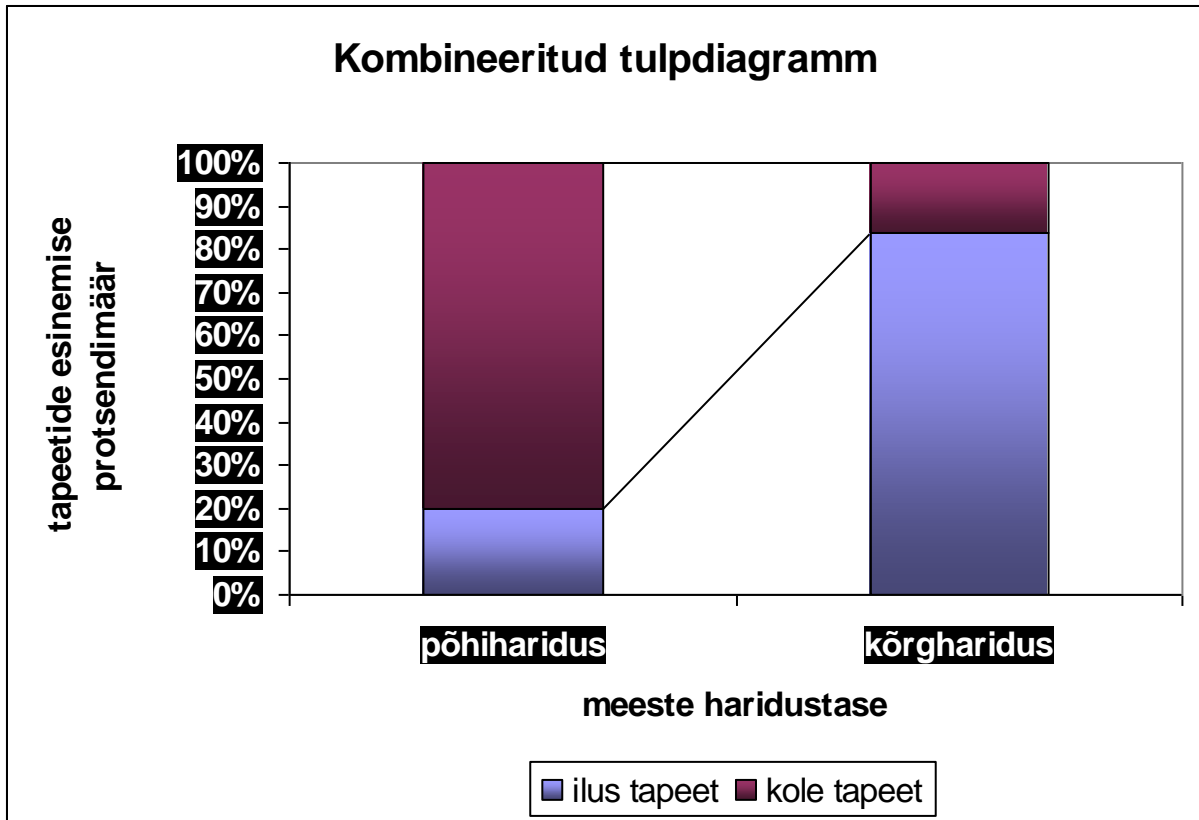


Diagramm 5. b.



**Diagramm 6.**

Kombineeritud diagramm toob hästi esile, kuidas tapeedi ilu tõuseb sirgelt kõrgharidusega meeste suunas ning tipneb kõrgharidusega meeste kategoorias.



**Diagramm 7.**

Antud kombineeritud tulpdiagramm näitab haridustaseme ja tapeedi seoseid protsentuaalselt ja tulpadena. Siit on taas hästi näha, kuidas põhiharidusega ja kõrgharidusega meeste tapeedid otsekui vastanduvad, luues sümmeetrilise struktuuri.

### **3. Tulemus ja järeldused**

Andmeid analüüsid selgus, et põhiharidusega meestest 20-1 oli taustal kole tapeet ning 5-1 taustal ilus tapeet. Seevastu kõrgharidusega meestest kõigest 4-1 oli taustal kole tapeet ning 21-1 taustal ilus tapeet.

Tulemused on kõnekad. Nagu uurimusest selgus, on meeste haridustaseme ja tapeedi vahel oluline seos. Kuid esialgsed andmed ning käesoleva uurimuse maht ei luba veel teha teaduslikke järeldusi põhjuste kohta, miks tulemused sellisteks osutusid. Kas on põhjus selles, et madalama haridustasemega mehed on võrreldes kõrgharidusega meestega tunduvalt vaesemad ega saa endale ilusat tapeeti lubada, mis oleks selge märk sellest, et hariduslik kihistumine põhjustab majanduslikku kihistumist? Ent võib-olla on põhjus hoopis maitseeelistustes, madalama haridustasemega meeste oskamatuses kodu kaunistada või on koguni kole tapeet meeste haridustee katkemise põhjuseks? Selliste varjatud põhjuste ja tähenduste välja selgitamiseks oleks kindlasti vaja läbi viia täiendavaid uuringuid.

Teema on aktuaalne ja äärmiselt oluline ning kindlasti on võimalik antud valdkonnas ka edasi liikuda. Käesoleva teadustöö autor näeb ühe võimaliku järgmise uurimisetapina analüüsida meeste haridustaseme seost teraviljaga. Esialgne oletus on, et kõrgharidusega mehed poseerivad enim rukkipõllul ja madala haridustasemega mehed odrapõllul. Nisupõllul poseerivad autori oletuse kohaselt kõige tõenäolisemalt homoseksuaalsed mehed, ent see nõuaks kindlasti sügavamalt analüüsi. Antud teemas oleks võimalik peale kvantitatiivse andmete töötlemise teostada ka diskursusanalüüs, uurimaks sõna 'vili' erinevaid vorme.

## Lisad

Järgnevalt on toodud valik pilte üldvalimis osalenud meestest.

1. Piltidel on näha kõrgharidusega mees ilusa tapeedi taustal.



2. Sellel pildil on aga kõrgharidusega mees koleda tapeediga - üpriski harv nähtus.



3. Siin on näha põhiharidusega mees ilusa tapeedi taustal, samuti harvaesinev nähtus.



4. Nendel piltidel on kujutatud põhiharidusega meest koleda tapeedi taustal.

